



❖ *Amadeus Symphony* ©

Die **Amadeus Symphony** macht ihrem Namen alle Ehre: Denn an Bord dieses erst im Winter 2011/12 teilrenovierten Flusskreuzers ergänzen sich modernste Technik und wohnliche Eleganz zu einem Ambiente mit maximalem Wohlfühlfaktor. Sämtliche Einrichtungen versprechen gehobenen Reisekomfort – sei es Panorama-Restaurant, -Bar und -Café, der Amadeus-Club mit Internet-Café, das großzügige Sonnendeck oder die ausnahmslos Deluxe-Kabinen und Suiten, von denen einige nun auch mit einem französischen Balkon ausgestattet sind. Die erstklassige Gastronomie und der zuvorkommende Service tun ihr Übriges hinzu, damit Sie in den Genuss eines unvergesslichen Urlaubsvergnügens kommen!

❖ *Panorama-Restaurant* ©



## Amadeus Symphony

Jetzt mit französischen Balkonen

**Veranstalter:** Viking Flusskreuzfahrten · **Reederei:** Lüftner Cruises

### Route: Rhône · Saône

- Baujahr: 2003, **teilrenoviert 2011/12**
- Flagge: Deutschland
- Länge: 110 m
- Breite: 11,4 m
- Decks: 4
- Außenkabinen: 73
- Besatzung: 40
- Passagiere: 146

### Bordevorrichtung:

- Lobby mit Rezeption
- Panorama-Restaurant
- Panorama-Bar
- Panorama-Café
- Sonnendeck mit Lido-Bar, Schachspiel, Sonnensegel und Fun-Pool
- Fitnessraum
- Friseur
- Amadeus-Club mit Internet-Café (gegen Gebühr) und Lesecke
- Bordshop
- Wäscherei

**Kabinen:** Allesamt Außenkabinen mit trennbarem Doppelbett, Dusche/WC, Klimaanlage, Telefon, TV (in den Suiten Flachbildschirm-TV), Safe und Haartrockner

**S** = **Suite**, 22 qm, Oberdeck, mit französischem Balkon (raumhohe Panorama-Glastür; kann geöffnet werden), Sofa, Minibar, Bademantel und Bad/WC mit Badewanne

**A/B** = **Deluxe-Kabine**, 15 qm, auf dem Oberdeck (A) mit französischem Balkon (raumhohe Panorama-Glastür; kann geöffnet werden) bzw. Mitteldeck/Mittschiff (B) mit Panoramafenster (kann geöffnet werden)

**C** = **Deluxe-Kabine**, 15 qm, auf dem Mitteldeck/Vorschiff mit rundem Aussichts-fenster und dem Mitteldeck/Achtern mit Aussichts-fenster

**D** = **Deluxe-Kabine**, 15 qm, auf dem Hauptdeck mit Aussichts-fenster

**E** = **Deluxe-Kabine**, 15 qm, auf dem Hauptdeck/Achtern mit Aussichts-fenster

❖ *Sonnendeck* ©

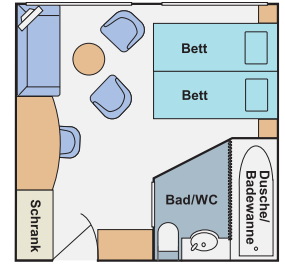
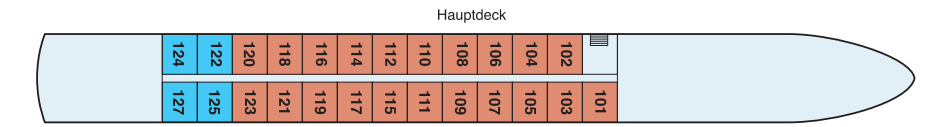
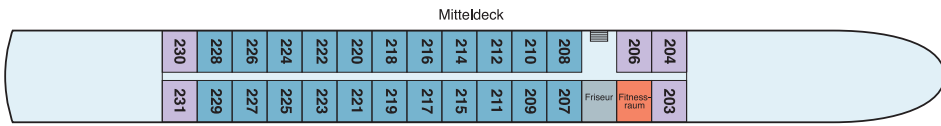
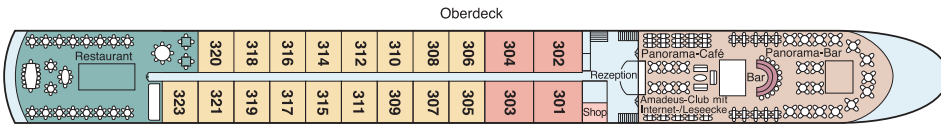
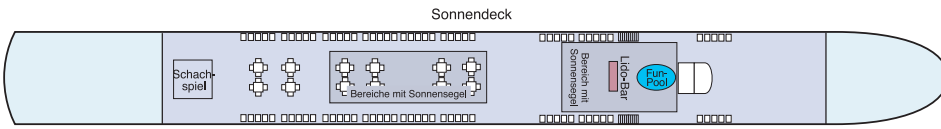
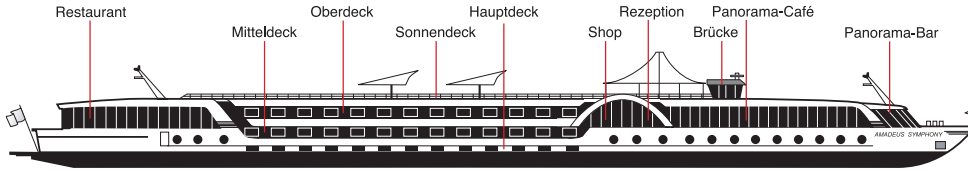


❖ *Panorama-Bar* ©

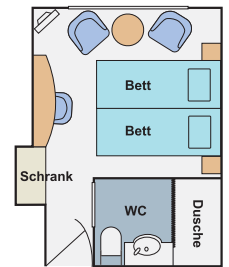


**DECK- UND KABINENPLÄNE DER AMADEUS SYMPHONY**

■ Suite 
 ■ Kat A Deluxe 
 ■ Kat B Deluxe 
 ■ Kat C Deluxe 
 ■ Kat D Deluxe 
 ■ Kat E Deluxe



Suite



Deluxe-Kabine

❖ Deluxe-Kabine ☉

